

**Mitsubishi**

**Outlander**

**OUTLANDER-ML-24**

**2024**

**2.5L, 4-Cylinder**

**Medium Line**

**SUV**

### Dimensions

Exterior Dimensions L x W x H (mm)	4710 x 1897 x 1745
Wheelbase (mm)	2670
Ground Clearance (mm)	190
Weight (Kg)	1575

### Engine & Drive Train

Displacement Cc	2500
HP	181 Hp
Torque	245 Nm / 3600 rpm
Type	DOHC
Fuel System - Euro	Euro 6
Fuel Type	Petrol
Fuel Tank Capacity	55 L
Transmission	Automatic (CVT)
Drive Type	Two Wheel Drive (2WD)
Differential Lock	X



Exterior & Controls	
Color	Grey
Wheel Size	18" Alloy Wheels
Package	X
Doors	5 Doors
Sidestep	X
Keyless Entry	✓
Lights & Fog Lights	LED Headlamp, LED Rear Fog Light, LED Daytime Running Lights
Spoiler	✓
Camera	Rear View Camera
Roof Rail	✓
Parking Sensor	Front & Rear Sensors

Interior	
Color	Black
Seats	5-Seaters (Fabric Seats)
Dashboard	Analog Speedometer with Information Dashboard
Steering	Electric Power Steering, Audio control, Hands-Free Telephone System, Cruise Control
Parking Brake	Electric Parking Brake with Auto Hold Break
AC	Automatic A/C with Rear Vents
Sunroof	X
Speakers	6 Speakers
Push Start	✓
Display Screen	9" Multifunctional Touchscreen With Integrated Navigation

Safety Features	
Brake System	Anti-Lock Brake System (ABS) with Electronic Brake Force Distribution (EBD), Brake Assist, Brake Override System
Traction Control	Active Yaw Control (AYC)
Air Bags	Driver & Passenger SRS Airbags, Driver SRS Knee Airbags, Front Seat-Mounted Side SRS Airbags, Side Curtain SRS Airbags



Extra	
Hill Start Assist (HAS)	✓
Hill Descent Control (HDC)	✓
Anti-Theft Alarm System	✓
Tire Pressure Monitoring System (TPMS)	✓
Laminated Glass with UV Ray Reduction	✓



NEW AUTO

1 FZD



ش م ح

تو





NEW AUTO 3 FZCO

بواوتو 3 شرح

بواوتو

705518







Project Approval Number: 2021/001/001  
Main Multiple (Background) Examination Lines  
(Observation & Review)



OUTLANDER

NEW AUTO











NEW FTD



NEWFA





RES+

CANCEL

SET-



RS  
RAG

لا تقم بالبرمجة إلا أثناء الوقوف. قيامك بالبرمجة أثناء القيادة يمكن أن يؤدي لحوادث عنيفة أو خطيرة. ارجع إلى دليل المالك. هذا النظام للملاحة يمكن أن يساعد في إرشادك. ولكن ظروف الطريق والمرور قد تتطلب منك تغيير مسارك. احرص على القيادة بطريقة آمنة، واتبع جميع القوانين.

إختر موافق للقبول.

موافق

GCC  
8740A060  
2591AWW05P



VOL




PUSH

TUNE-SCROLL



PUSH SOUND



AUDIO

MENU



CAMERA









18°C  18°C







1

2

P

R

N

D/M

ECO

NORMAL

(P)

AUTO HOLD



في تمام البداية او في تمام النهاية  
بالرمية التي القوية يمكن ان تكون القوية  
منها او يمكنه ان يكون القوي  
الطريق الذي يمشي او يمشي في الطريق  
والذي لا يمشي في الطريق  
والذي يمشي في الطريق  
والذي يمشي في الطريق

NEW AUTO

18° 18°

P  
R  
N  
D/M

DRIVE MODE SELECTOR















